





商品名	卓上型コンパクト充填機 ESM型	自立型省スペース充填機 ESK型	低床型ピストン充填機 ESK横型	卓上型コンパクト充填機 SBK型	
商品画像					
動力	圧縮エア	圧縮エア	圧縮エア	単相100V電源	
電源	不要	不要	不要	単相100V電源	
サイズ	幅560mm(ロング660mm) 奥行250mm 高さ325mm(タンク取付口まで)	幅590mm 奥行590mm 高さ878mm(タンク取付口まで) ※チビ型の高さを指します	幅900mm(2100型1200mm) 奥行641mm 高さ284mm(タンク取付口まで)	幅560mm 奥行310mm 高さ263mm(タンク取付口まで)	
重量	約39kg	約55kg	約65kg	約45kg	
使用エア量	50~95L/分	80L~/分	120L~/分	-	
使用エア圧	0.3~0.4Mpa	0.4~0.65Mpa	0.5~0.6Mpa	-	
本体材質	SUS304・A5052	SUS304	SUS304・P5025他	SUS304・P5025他	
種類	標準型・ロング型	極チビ型・チビ型・標準型・2500型	標準型・2100型	-	
計量シリンダー	最小充填量	1cc	5cc	10cc	1cc
	最大充填量	400cc(ロング560cc)	1100cc(2500型2500cc)	1100cc(2100型2100cc)	330cc
充填可能温度帯	1~120°C	1~120°C	1~120°C	1~120°C	
充填能力	液体	○	○	○	○
	粘体	○	○	○	○
	具材が大きい	○	◎ (特に大きい具材もOK)	◎ (特に大きい具材もOK)	○
	高温対応	○	○	○	○
	吸上げ	◎	◎	◎	○
	包装機連動	○(※1)	○(※1)	○(※1)	○(※1)
	自動運転	○(※1)(※4)	○(※1)(※4)	○(※1)(※4)	○(※1)(※4)
	速度調整	○	○	○	タッチパネル
	充填量調整	ダイヤル式	ダイヤル式	ダイヤル式	タッチパネル
選択部品	ノズル	当社の全てのノズル取付可能	当社の全てのノズル取付可能	当社の全てのノズル取付可能	一部要オプション(※2)
	タンク	9L,20L,34L,40L,50L,100L(※3)	9L,20L,34L,40L,50L,100L	9L,20L,34L,40L,50L,100L	9L,20L,34L,40L,50L,100L(※3)
	攪拌装置	○(※1)	○(※1)	○(※1)	○(※1)
	充填開始	フットスイッチ、手押しスイッチ、センサー	フットスイッチ、手押しスイッチ、センサー	フットスイッチ、手押しスイッチ、センサー	フットスイッチ、手押しスイッチ、センサー
分解装着(※5)	分解時間目安	1分	2分	2分	1分
	装着時間目安	2分	2分	2分	2分
その他	消耗部品	Oリング	Oリング	Oリング	Oリング

※1 制御BOXの購入が必要です。

※2 エアシャットノズルに関してはオプションの動作BOXが必要です。

※3 卓上型の100Lタンクについては下置きタイプになります。

※4 自動運転とは、タイマー運転や生産ライン上で無人化するためのセンサー運転のことを指します。

※5 分解時間、装着時間についてはあくまで目安になります。